



Atraktivní životopis

VÁŠ KLÍČ K ÚSPĚCHU

Alena Zezulová

www.alena-zezulova.cz

V tomto e-booku najdete tipy, jak efektivně vylepšit svůj životopis, aby byl atraktivní pro zaměstnavatele a zvýšil vaše šance na úspěch při hledání zaměstnání.

Prohlášení: Tento materiál je informačním produktem. Jakékoliv šíření nebo poskytování třetím osobám bez souhlasu autorky je zakázáno a je porušením autorského zákona, které může být stíháno. Děkuji za pochopení a respektování tohoto sdělení.

Kdo jsem



Jmenuji se Alena Zezulová a jsem máma dvou pubertáků, HR profesionálka s více než 24 lety zkušeností a vášnivá průvodkyně na cestě za úspěchem – nejen kariérním, ale i osobním.

V současnosti pracuji jako HR manažerka a působím také jako viceprezidentka Klubu personalistů ČR.

Pomohla jsem více než 1000 uchazečům připravit se na pohovor, včetně těch, kteří mířili bez zkušenosti na pozice v HR. Z vlastních zkušeností vím, že úspěch není jen o znalostech a dovednostech, ale také o nastavení mysli – a právě s tím své klienty vedu k úspěchu..

Za svou kariéru jsem vyškolila 4 HR specialistky, z nichž jedna nyní sama vede tým jako manažerka. A pokud jde o moje klienty? Díky naší spolupráci dosáhli 80% úspěšnosti na pohovorech – a to je výsledek, na který jsem opravdu hrdá.

Jsem certifikovaná NLP Practitioner koučka a kromě praktických rad, jak zaujmout na pohovoru nebo uspět ve výběrovém řízení, vás podpořím také ve vaší sebedůvěře a rozvoji myšlení.

Miluji cestování, posilovnu, dlouhé procházky a věřím, že harmonický život je o rovnováze mezi tělem, myslí a duchem. Moje přátelé o mně říkají, že jsem empatická, opravdová a umím najít řešení i tam, kde jiní vidí jen problém.

Pokud hledáte někoho, kdo vás nejen provede náročnými momenty kariérních změn, ale zároveň vás podpoří v osobním rozvoji, ráda budu vaším průvodcem.



Děkuji, že se se mnou vydáváte na cestu k vylepšení svého životopisu. V dnešním konkurenčním pracovním prostředí je životopis klíčem k novým příležitostem a úspěšné kariéře. Tento eBook je zde, aby vám pomohl vytěžit maximum z vašich dovedností a zkušeností a přetvořit je do životopisu, který zaujme.

Co můžete očekávat:

- **Praktické rady:** ukážu vám, jak na to – od správné struktury a gramatiky přes osobní branding až po důležité detaily, jako jsou kontaktní údaje a reference.
- **Užitečné tipy:** Naučíte se použít klíčová slova a jak přizpůsobit svůj životopis konkrétní pozici, abyste vystoupili z davu.
- **Podpora a motivace:** Tento průvodce nabídne nejen technické rady, ale i povzbuzení pro kariérní cestu.

Přeji vám hodně štěstí s životopisem a při hledání vysněné práce!

Alena Zezulová



Obsah:

Jasn� základy pro životopis.....	7
Osobn� branding.....	8
Co nesm� v životopise chyb�t.....	9
Profesion�ln� �vod.....	10
Kl�čov� slova.....	11
Vaše �sp�chy.....	12
Chronologie.....	13
Vzd�l�n�.....	14
Přizp�sobte životopis pozici.....	15
Přehledn� struktura.....	16
Kontaktn� �daje.....	17
Online profily.....	18
Reference.....	19
Design.....	20
Gramatika je sexy.....	21
Přizp�sobte jazyk.....	22
Co nepatř� do životopisu.....	23
Fotografie.....	24
Pravdu jen pravdu.....	25
Zp�tn� vazba.....	26
Z�v�r.....	27
Kontakty.....	28

1. Jasně základy pro životopis


Přemýšlíte, jak udělat první dojem?

Prvním krokem k úspěšnému životopisu je jasná a přehledná struktura!

Čistý design: Nechte svůj životopis „dýchat“. Používejte jednoduché linie a přehledné sekce, díky kterým se z něj stane skutečný poklad. Dobře navržený životopis usnadňuje orientaci a umožňuje čtenáři rychle najít klíčové informace.

Profesionální vzhled: Vyberte elegantní a čitelné písmo, které odráží Vaši serióznost. Vyhněte se příliš zdobným či nečitelným fontům – nejenže působí neprofesionálně, ale mohou také čtenáře odradit.

Důležité informace nahoře: Vaše jméno a kontaktní údaje by měly být vždy na začátku! Umožníte tím zaměstnavateli snadno Vás kontaktovat a pozvat na pohovor. Tím zajistíte, že první, co upoutá pozornost, jsou klíčové informace o vás.



2. Osobní branding


Jak se prezentovat v životopise tak, aby vynikla vaše jedinečnost?

Osobní branding je skvělou příležitostí ukázat, kdo jste a životopis je tím správným místem, kde začít!

První dojem: Co Vás dělá jedinečným? Zamyslete se nad svými hodnotami, dovednostmi a zkušenostmi, které Vás odlišují od ostatních kandidátů. Tyto prvky zahrňte hned do úvodu svého životopisu, abyste okamžitě upoutali pozornost.

Jasný a konzistentní styl: Udržujte jednotný tón a formát v celém dokumentu. Životopis by měl reflektovat nejen Vaši profesionalitu, ale také osobnost. Vyberte jedno čitelné písmo a barevnou paletu, která podtrhuje Vaši značku a zanechává harmonický dojem.

Prezentujte se pravdivě: Nezapomínejte, že zaměstnavatelé často kontrolují sociální sítě. Budte pravdiví a autentičtí – vyhněte se přehánění nebo nepravdivým informacím, které by mohly později poškodit Vaši důvěryhodnost.



BUILD YOUR
PERSONAL

BRAND

3. Co nesmí v životopise chybět

Ujistěte se, že v životopise máte ty nejdůležitější informace!

Kontaktní informace: Umístěte je nahoru na stránku – bez nich vás nikdo nenajde. Nikdo také nechce hledat drobné písmo schované v zápatí nebo na konci dokumentu . Uveďte své jméno, telefonní číslo a e-mail, aby Vás zaměstnavatel mohl snadno kontaktovat.

Profesionální shrnutí: Stručný a výstižný přehled toho, co umíte, co hledáte a jak to souvisí s pozicí, o kterou se ucházíte. Toto shrnutí by mělo být poutavé a zaměřené na Vaše silné stránky – ideální způsob, jak udělat skvělý první dojem.

Pracovní zkušenosti: Vyjmenujte relevantní zaměstnání v obráceném chronologickém pořadí – začněte tedy tím nejaktuálnějším. Zaměřte se na své úspěchy a výsledky, které můžete doložit konkrétními čísly nebo příklady.

Vzdělání a certifikáty: Uveďte všechny důležité školy, kurzy a školení, které Vás posunuly tam, kde jste. Nezapomeňte zmínit diplomy, certifikáty nebo odborné školení, které podtrhují Vaši kvalifikaci a zkušenosti.



4. Profesionální úvod

První dojem je zásadní!

Krátké shrnutí dovedností a cílů je tím nejlepším receptem na úspěch!

HR zaměstnanci jsou také jen lidé a pokud najdou všechny informace, proč Vás pozvat na pohovor, máte svoji vstupenku v kapse!

Budte struční a výstižní: Ideální délka je 2–3 věty. Při psaní shrnutí si zkuste odpovědět na tyto otázky:

- **Co děláte nejlépe?** Uveďte klíčové dovednosti, které Vás odlišují od ostatních.
- **Jaký přínos můžete přinést novému týmu?** Zmiňte, jak můžete podpořit cíle zaměstnavatele nebo zlepšit týmovou dynamiku.
- **Co Vás motivuje a kam směřujete?** Sdílejte své profesní cíle a aspirace, které ukazují Vaši ambici a odhodlání.

Toto shrnutí je šancí odstartovat kariéru snů! Přidejte trochu osobitosti, ukažte svou autenticitu a odlište se od ostatních.



Introduction

5. Klíčová slova

Automatizované systémy milují klíčová slova! Používáním výrazů z pracovního inzerátu výrazně zvyšujete šanci projít první selekcí a dostat se přímo k lidským očím. Klíčová slova totiž jasně ukazují, jak relevantní jste pro danou pozici.

Zahrňte dovednosti a zkušenosti a přizpůsobte svůj životopis tak, aby odpovídal požadavkům uvedeným v pracovním inzerátu. Tím zaměstnavateli ukážete, že rozumíte jeho potřebám.

Pečlivě si přečtěte inzerát: Identifikujte klíčová slova, která se v něm opakují, a začleňte je do svého životopisu. Ale pozor, **zachovejte přirozenost!** Používejte tato slova v kontextu, aby životopis působil autenticky a profesionálně.

Pamatujte, magie je v detailech! Dejte najevo, že jste přesně tím kandidátem, kterého hledají. Budte struční, relevantní a ukažte, že máte přesně to, co je potřeba!




6. Vaše úspěchy

Proč se skrývat, když máte tolik důvodů k oslavě? Když jde o životopis, nebojte se ukázat, co všechno jste dokázali! Nezaměřujte se jen na popis toho, co jste dělali – ukažte, co jste skutečně udělali a na co jste hrdí. Úspěchy jsou tím, co vás odlišuje od ostatních uchazečů.

At' už jste zlepšili zákaznický servis, úspěšně dokončili projekt nebo přispěli k rozvoji týmu, prezentujte své zkušenosti tak, aby inspirovaly.

Příběhy přinášejí životopisům život! Ukazují, jakým způsobem jste přispěli k úspěchu týmů i organizací, a činí váš příběh osobitým a zapamatovatelným.

Pamatujte: Úspěchy ukazují vaši přidanou hodnotu! Mějte odvahu a sebedůvěru prezentovat, čeho jste dosáhli. Buďte hrdí na své výsledky – jsou klíčem k vašemu dalšímu kariéernímu posunu.



7. Chronologie

Chcete, aby se váš životopis snadno četl a skvěle vypadal? Uspořádejte ho chronologicky! Už jste někdy přemýšleli, proč je chronologické uspořádání tak důležité?

Snadná orientace: Zaměstnavatelé nejčastěji hledají informace o vašem posledním působišti, proto je nejlepší je umístit na začátek. Chronologické uspořádání jim umožní rychle se zorientovat ve vaší kariéře.

Lepší přehlednost: Jasně seřazení zkušeností ukazuje vaši profesní cestu – pomáhá zaměstnavatelům pochopit, jak jste se dostali tam, kde jste dnes.

Zdůrazněte kariérní růst: Chronologické uspořádání je ideální pro zdůraznění vašeho vývoje, získaných dovedností a postupů na vyšší pozice. Ukazuje, že jste schopni růst, adaptovat se a přinášet stále větší hodnotu.

Pamatujte: Vaše zkušenosti vyprávějí příběh – a ten by měl být jasný, přesvědčivý a snadno pochopitelný!



8. Vzdělání

Vzdělání na prvním místě! Když jde o váš životopis, nezapomeňte umístit vzdělání na začátek. To, co jste se naučili, může hrát zásadní roli při rozhodování zaměstnavatele.

Název školy a titul: Jasně uveďte, kde jste studovali, a jaký titul jste získali. Zahrňte nejen formální vzdělání na vysoké škole, ale i další akademické programy, které mohou být relevantní.

Specializace: Pokud máte zaměření, které se přímo vztahuje k dané práci, určitě ho uveďte. Pomůže to zdůraznit, jaké konkrétní dovednosti a znalosti přinášíte, a ukáže, že odpovídáte požadavkům zaměstnavatele.

Certifikáty a kurzy: Zmiňte všechny relevantní certifikáty a dokončené kurzy, které vás odlišují. Ať už jde o odborné vzdělávání, krátkodobé kurzy nebo specializované certifikace – každá další znalost se počítá.

Nezapomeňte: I méně tradiční vzdělání, jako jsou učňovské programy, může být vaší výhodou. Vzdělání není jen o diplomu – je to vaše odbornost, znalosti a chuť se učit!



9. Přizpůsobte životopis pozici

"Jedna velikost nevyhovuje všem" – a to platí i pro životopisy! Při odpovídání na konkrétní pozici si dejte tu práci a upravte svůj životopis. Tím ukážete, že rozumíte nejen požadavkům pozice, ale i potřebám firmy.

Pečlivě prostudujte inzerát: Zjistěte, jaké dovednosti a zkušenosti zaměstnavatel hledá. Ujistěte se, že na tyto požadavky váš životopis jasně reaguje.

Zaměřte se na relevantní zkušenosti: V sekci pracovních zkušeností zdůrazněte jen ty, které se přímo vztahují k dané pozici. Ukažte konkrétní příklady, jak jste přispěli k úspěchu, a co jste dosáhli.

Přidejte konkrétní dovednosti: Zahrňte přesně ty dovednosti, které jsou zmíněny v inzerátu. Vysvětlete, jak jste je získali, nebo uveďte příklady situací, kdy jste je použili, aby bylo jasné, že je skutečně ovládáte.

Pamatujte: Přizpůsobením životopisu výrazně zvyšujete šanci na pohovor – a tím i na vysněnou práci!



10. Přehledná struktura


Zaměstnavatelé nemají čas na hledání – usnadněte jim práci! Chcete, aby váš životopis zaujal a aby se v něm zaměstnavatel snadno zorientoval. Vaším cílem je jasně ukázat, co nabízíte, a přitom udržet přehlednost.

Jasně sekce: Rozdělte svůj životopis do přehledných částí – kontakty, shrnutí, vzdělání, pracovní zkušenosti a dovednosti. Každá sekce by měla mít své pevné místo. Tím zajistíte, že čtenář rychle najde to, co hledá.

Chronologické uspořádání: Seřadte své pracovní zkušenosti tak, aby nejnovější byly nahoře. Přidejte jasné časové rámce, které zaměstnavateli pomohou snadno sledovat váš kariérní vývoj.

Srozumitelnost: Používejte krátké odstavce a bodové seznamy. Čím čitelnější váš životopis bude, tím lépe. Pamatujte, že přehlednost je klíčem k tomu, aby zaměstnavatel mohl rychle pochopit vaši hodnotu.

Pamatujte, Váš životopis by měl připomínat dobře organizovaný pořadač, ne zmatený chaos. Udělejte ho přehledným, jasným a příjemným na pohled.



11. Kontaktní údaje

Chcete, aby vás zaměstnavatelé snadno kontaktovali? Ujistěte se, že máte správné kontaktní údaje na začátku svého životopisu! Představte si své kontakty jako klíčovou výbavu, kterou potřebujete k získání své vysněné práce!

Jméno: Srdce vašeho životopisu. Mělo by být jasné, čitelné a viditelné – zvolte větší a dobře čitelný font, aby zaujalo na první pohled.

Telefonní číslo: Uveďte číslo, na kterém vás mohou snadno zastihnout. A pokud se ucházíte o práci, nezapomínejte kontrolovat zmeškané hovory – mohlo by jít o příležitost k pohovoru!

E-mailová adresa: Zvolte profesionální e-mailovou adresu. Vyhněte se neformálním nebo „vtipným“ adresám, jako je „*coolkid@email.com*“, a raději zvolte formát jako „*jmeno.prijmeni@gmail.com*“. Profesionální e-mail působí důvěryhodně a seriózně.

Ujistěte se, že potenciální zaměstnavatelé najdou vaše kontaktní údaje snadno a rychle. Mít jasné a přehledné kontakty na viditelném místě je prvním krokem k úspěchu!



12. Online profily

Nezapomeňte přidat odkazy na své online profily! V dnešní digitální době je důležité, aby váš životopis zrcadlil vaši online přítomnost.

Ukázka odbornosti: Přidejte odkaz na svůj LinkedIn profil. Umožní zaměstnavatelům rychle nahlédnout do vašich dovedností, doporučení a profesních spojení. LinkedIn může fungovat jako rozšířená verze vašeho životopisu, kde ukážete více z toho, co umíte.

Osobní web: Pokud máte osobní web, určitě ho zahrňte. Může obsahovat projekty, blogy, portfolio nebo cokoli, co dokazuje vaši vášeň a nasazení. To je skvělý způsob, jak vyniknout.

Jednoduchý přístup: Ujistěte se, že odkazy jsou funkční, snadno přístupné a že vaše profily nejsou nastaveny jako soukromé. Zkontrolujte, že odkazované stránky působí profesionálně a odpovídají tomu, co chcete prezentovat.

Využití online profilů může výrazně posílit dojem, který uděláte, a otevřít dveře k novým příležitostem!



13. Reference

Máte reference? Připravte je předem, abyste je mohli snadno poskytnout, pokud budou vyžádány.

Držte životopis čistý a stručný: Aby byl životopis přehledný, stačí uvést „Reference na vyžádání“ a ušetřit tak místo na důležitější informace.

Doporučující dopis: Pokud máte doporučující dopis od předchozího zaměstnavatele, připojte ho jako přílohu k žádosti. Takový dokument poskytuje pohled třetí strany na vaše dovednosti, přínos pro tým a celkovou pracovní výkonnost.

Vyberte ty nejlepší: Zvažte, kdo může nejlépe posvědčit vaši praxi. Ideálními referencemi jsou bývalí nadřízení, kolegové nebo klienti, kteří dobře znají vaši práci a mohou poskytnout relevantní a pozitivní informace.

Pamatujte: Reference zvyšují důvěryhodnost a posilují vaši žádost o zaměstnání. Mít dobře připravené reference může být rozhodujícím faktorem na cestě k získání vaší vysněné práce.



14. Design

Design životopisu je klíčový! Design vašeho životopisu hraje zásadní roli v tom, jak budete vnímáni. Skvělý vizuální styl vám může otevřít dveře k pohovoru ještě předtím, než zaměstnavatel začne číst váš obsah! Jaké nástroje můžete využít k vytvoření atraktivního a profesionálního životopisu?

Jobs.cz a zivotopisy.cz: Tyto platformy umožňují snadno vytvořit přehledný životopis. Stačí se zaregistrovat, vyplnit potřebné informace a systém automaticky vygeneruje profesionální výstup.

Canva: Pokud hledáte originální design, Canva je skvělou volbou. Nabízí širokou škálu šablon, které můžete snadno přizpůsobit. Nepotřebujete žádné grafické vzdělání – stačí si vybrat šablonu, přidat své informace a máte hotovo!

Microsoft Word nebo Google Docs: Tyto tradiční nástroje poskytují jednoduché šablony pro tvorbu čistého a profesionálního životopisu. Jsou ideální, pokud hledáte konzervativní, ale efektivní řešení.

Ujistěte se, že váš životopis nejen vypadá skvěle, ale také efektivně komunikuje vaše dovednosti a zkušenosti.



15. Gramatika je sexy

Gramatika a pravopis jsou základem profesionálního dojmu! Při vytváření životopisu hrají gramatická správnost a pozornost k detailům klíčovou roli. Bez těchto základních prvků byste mohli snadno ztratit důvěru potenciálních zaměstnavatelů.

Jasnost a srozumitelnost: Správně napsaný životopis usnadňuje čtenářům pochopení vašich dovedností a zkušeností. Chcete, aby si vás pamatovali z těch nejlepších důvodů! Každé slovo by mělo být přesné a jasně vyjadřovat vaše myšlenky.

Důvěra: Věnování pozornosti detailům ukazuje, že vám záleží na vaší prezentaci. Pečlivě napsaný životopis s bezchybnou gramatikou a pravopisem vytváří dojem spolehlivosti a preciznosti.

Profesionalita: Správná gramatika a stylistika podtrhují odbornost a mohou být rozdílem mezi tím, zda dostanete šanci, nebo ne.

Pamatujte: I ty nejmenší detaily, jako je interpunkce nebo pravopis, mohou mít zásadní vliv na to, jak vás zaměstnavatel vnímá. Perfektně zpracovaný životopis je odrazem vaší profesionality a pečlivosti!



16. Přizpůsobte jazyk

Jazyk jako klíč k úspěchu, hraje zásadní roli v tom, jak vás zaměstnavatelé vnímají. Při hlášení na pozici v jiné zemi přizpůsobte svůj životopis místní kultuře a jazykovým normám.

Zvyšte šance úspěch: Použitím jazykových a kulturních specifik dáte najevo, že rozumíte místním podmínkám a jste připraveni se přizpůsobit.

Jazyk inzerátu: Vždy napište svůj životopis v jazyce, ve kterém je psán inzerát. Tím ukážete zájem o pozici, respekt k zaměstnavateli a své schopnosti efektivně komunikovat v daném jazyce.

Relevantní terminologie: Každá země a obor mají své specifické odborné termíny. Použití správné terminologie ukazuje, že rozumíte danému oboru a působíte jako profesionál.

Pamatujte: Přizpůsobení jazyka není jen technický překlad – je to pochopení kultury, komunikačních norem a kontextu. Tato péče vám může pomoci vystoupit z řady a vyniknout mezi ostatními uchazeči.



17. Co nepatří do životopisu

Chystáte se napsat životopis? Tady je pár věcí, které není potřeba zmiňovat! Zaměřte se na své profesní dovednosti a zkušenosti, a vynechte informace, které nejsou relevantní.

Některé osobní údaje: Není nutné uvádět rodinný stav, počet dětí, věk nebo národnost. Zaměstnavatelé by vás měli hodnotit na základě vašich dovedností a zkušeností, ne na základě osobních informací.

Nezdravý humor a neformální jazyk: Udržujte svůj jazyk profesionální a seriózní. To, co je v osobní komunikaci vtipné, nemusí ve formálním kontextu fungovat. Zachovejte důvěryhodnost a profesionální tón.

Negativní vyjádření o předchozích zaměstnavatelích: Nikdy neuvádějte špatné zkušenosti s bývalými zaměstnavateli nebo kolegy. Zaměřte se raději na pozitivní aspekty své kariéry a na to, co jste se naučili.

Pamatujte: Životopis je vaší profesní vizitkou, která má prezentovat to nejlepší, co nabízíte. Soustředte se na své úspěchy a zkušenosti, které vás odlišují.



18. Fotografie

Fotografie v životopisu: Ano, nebo ne? Fotka je často diskutovaným tématem při tvorbě životopisu. Co si o tom myslíte?

Proč ANOv

Osobní prvek: Fotografie může personalizovat životopis a pomoci zaměstnavatelům vás lépe zapamatovat.

Estetický vzhled: Dobře vybraná a profesionální fotka dodá životopisu atraktivní a upravený vzhled, což může zvýšit jeho vizuální dopad.

Proč NE?

Riziko diskriminace: V některých zemích a firmách se doporučuje vynechat fotografii, aby bylo zajištěno rovné posouzení všech uchazečů bez ohledu na vzhled.

Vyhnete se rozptýlení: Fotka může odvést pozornost zaměstnavatele od toho nejdůležitějšího – vašich dovedností a zkušeností.

Tip: Zjistěte, co je běžné ve vaší oblasti nebo oboru. Pokud si nejste jistí, raději fotku vynechte a zaměřte se na obsah svého životopisu. Profesionální dojem můžete vytvořit i bez ní.



19. Pravdu jen pravdu

Upřímnost je základem úspěšného životopisu! Zaměstnavatelé oceňují pravdivé a ověřitelné informace – na fantazie zde není místo.

Důvěryhodnost: Když uvádíte pravdivé informace o svých zkušenostech a dovednostech, budete si důvěru u potenciálních zaměstnavatelů. Transparentnost ukazuje, že jste profesionál, na kterého se mohou spolehnout.

Dlouhodobé následky lži: Přehánění nebo lži mohou na první pohled vypadat jako dobrý nápad, ale pravda se dříve nebo později odhalí. To může vážně poškodit vaši reputaci a kariérní vyhlídky.

Osobní integrita: Udržování pravdy ve svém životopisu odráží vaši osobnost a vážnost. Ukazuje to, že si ceníte své profesní pověsti a etiky – což je ve světě práce nesmírně důležité.

Pamatujte: Pravda je vždy tím nejlepším přístupem. Buďte autentičtí a ukažte světu, kdo skutečně jste – to je klíčem k dlouhodobému úspěchu.

Když lžeš do životopisu, ale nakonec tu práci stejně dostaneš



20. Zpětná vazba

Máte hotový životopis, ale váháte, zda je dostatečně dobrý? Požádejte někoho o názor a kontrolu! Žádná úspěšná kariéra se neobejde bez cenných rad a pohledů od druhých.

Nové perspektivy: Někdo jiný může odhalit chyby nebo nedostatky, které jste sami přehlédli. Externí pohled může přinést cenné komentáře a návrhy na vylepšení.

Vylepšete svůj obsah: váš životopis je vaší vizitkou. Zpětná vazba může pomoci doladit fráze, zvýraznit klíčové dovednosti a zajistit, aby životopis maximálně zaujal zaměstnavatele.

Upevněte svou důvěru: Když víte, že váš životopis prošel kontrolou a vylepšením, budete se cítit sebejistěji. Sebevědomí hraje obrovskou roli při pohovoru!

Neváhejte požádat o zpětnou vazbu! A pokud hledáte někoho, kdo by Vám pomohl, jsem tu pro Vás.

info@alena-zezulova.cz

+420 775 081 905



Poděkování a kontakt

Děkuji, že jste si našli čas na přečtení mého eBooku „Atraktivní životopis“. Doufám, že informace a tipy, které jsem sdílela, vám pomohou vytvořit životopis, který zazáří a otevře vám dveře k novým kariérním příležitostem.

Věřím, že s pečlivou přípravou a důvěrou ve své dovednosti dokážete dosáhnout úspěchu, po kterém toužíte.

Pokud budete mít jakékoli otázky nebo budete potřebovat radu, neváhejte mě kontaktovat.

info@alena-zezulova.cz

+420 775 081 905



[Facebook](#)



[Linkedin](#)



[Instagram](#)

Přeji Vám hodně štěstí na Vaší profesní cestě!

Závěr

Gratuluji k dokončení mého eBooku „Atraktivní životopis“!

Nyní máte k dispozici nástroje a znalosti, které vám pomohou vytvořit životopis, jenž nejen zaujme zaměstnavatele, ale také dokonale odrazí Vaši jedinečnost, dovednosti a profesní hodnotu.



Každý krok na této cestě je důležitý. Věnujte čas úpravám svého životopisu, udržujte pozitivní a profesionální tón a věřte ve své schopnosti. Budte hrdí na své úspěchy, protože právě ty vás definují. Ať už se ucházíte o jakoukoli pozici, pamatujte, že správně připravený životopis je prvním krokem k otevření dveří k vaší vysněné kariéře.



Pamatujte, že životopis není jen seznam zkušeností – je to vaše osobní prezentace, která vyjadřuje vaši profesní identitu. Pracujte na tom, aby byl přehledný, pravdivý a relevantní. Zaměřte se na detaily, přizpůsobte ho konkrétní pozici a nebojte se požádat o pomoc nebo zpětnou vazbu.



Budte odhodlaní a sebevědomí. Přeji vám mnoho úspěchů na vaší profesní cestě a věřím, že s těmito radami zanecháte skvělý dojem na každého potenciálního zaměstnavatele!

Máte pozvání na pohovor?

Ale co dál? Jak se dostat za stůl s vaším vysněným zaměstnavatelem a získat práci, po které toužíte?

Právě teď je ten správný čas udělat další krok – zvládnout pohovor na jedničku a ukázat, že jste ten pravý člověk pro danou pozici. A přesně s tím vám pomůže eBook „Jak uspět u pohovoru“!

Představte si, jaké by to bylo:

Přijít na pohovor s jistotou a připraveností.

Vědět, jak odpovědět na klíčové otázky a přesvědčit o svých kvalitách.

Zanechat nezapomenutelný dojem, který rozhodne o vašem přijetí.

V eBooku najdete:

Praktické strategie a konkrétní tipy, jak se dokonale připravit na pohovor.

Osobní příklady a triky, jak zvládnout stres a působit profesionálně.

Rady, jak prezentovat své dovednosti a úspěchy tak, aby zaměstnavatelé neodolali.

Přehled nejčastějších otázek a jak na ně odpovědět, abyste zaujali.

Proč byste měli čekat?

Vaše vysněná práce je na dosah ruky. Ujistěte se, že na pohovoru zazáříte a získáte příležitost, po které toužíte.

Stáhněte si eBook „Jak uspět u pohovoru“ ještě dnes a udělejte ten nejdůležitější krok ke své kariéře snů.

Klikněte [zde] a začněte si budovat svůj úspěch už nyní.